

FICHE COMMANDE LOFT 02

PURCHASE ORDER LOFT 02

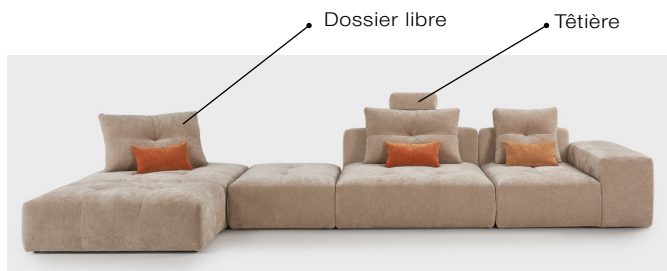
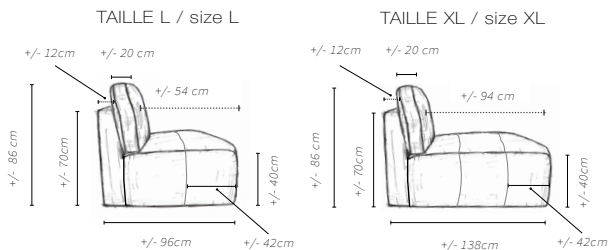
NOM DU MAGASIN
Name of the shop

CONTRE-MARQUE
Counter mark



PRÉCONFIGURÉ 4

DÉPART USINE 4/6 SEMAINES
*sous conditions (cf p.5)



exemple de configuration

TISSUS

Rendez-vous sur notre site pour découvrir les tissus disponibles.

LE TISSU

TISSU DOSSIER + ACCOUDOIRS
+ ASSISE :
FABRIC STRUCTURE + ARMEST + SEATS



LA COUTURE



PLATE
/ FLAT SEAM

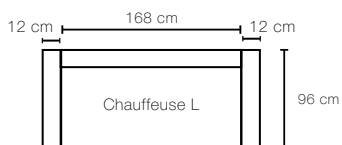


LES PIEDS

PIEDS EN RETRAIT
- PVC 2.5 CM NOIR

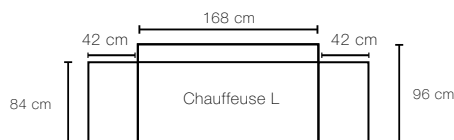
CANAPÉS L

Pour plus de pictogrammes et de visuels, se référer à la fiche commande "À LA CARTE".



ACCOUDOIRS HAUTS 12 CM
HIGH ARMESTS 12 CM

0802 LOFT 02 Canapé 3 places - LG 192 cm (L) x
1 x chauffeuse (L) 168 cm
2 x accoudoirs haut 12 cm (HT 70 cm)
1 x coussin DOSSIER 120 cm
1 x coussin DECO 30 x 50 cm



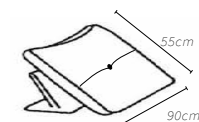
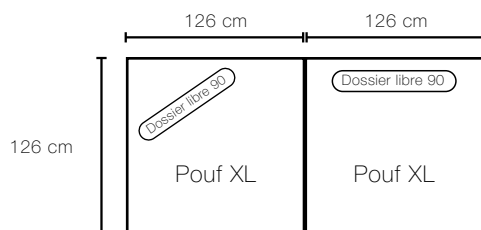
ACCOUDOIRS COURTS 42 CM
SHORT ARMESTS 42 CM

0805 LOFT 02 Canapé 3 places - LG 252 cm (L) x
1 x chauffeuse (L) 168 cm
2 x accoudoirs courts 42 cm (HT 52 cm)
1 x coussin DOSSIER 120 cm
1 x coussin DECO 30 x 50 cm

POUF XL

Pour plus de pictogrammes et de visuels, se référer à la fiche commande "À LA CARTE".

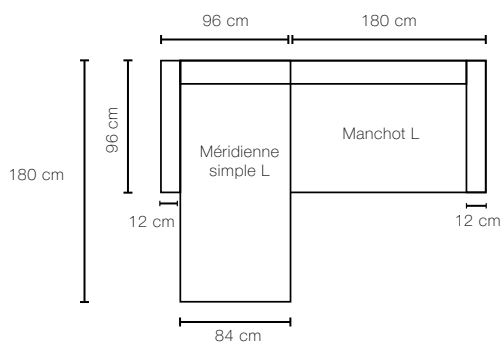
SANS ACCOUDOIR
WITHOUT ARMEST



DOSSIERS LIBRE 90 cm

0809 LOFT 02 Composition pouf XL 5 places- LG 252 x 126 cm x
2 x poufs (XL) 126 x 126 cm
2 x DOSSIERS LIBRE 90 cm (pouf XL)
2 x coussins DECO 30 x 50 cm

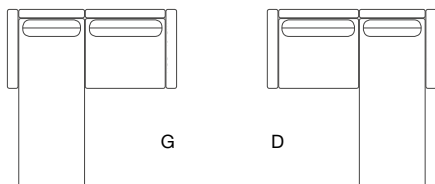
ANGLES L



ACCOUDOIRS HAUTS 12 CM
HIGH ARMESTS 12 CM

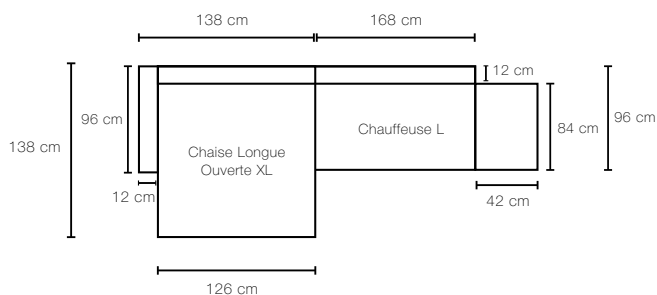
- 0811 LOFT 02 Canapé angle 4 places - LG 276 X 180 CM x
- 1 x méridienne simple (L) 96 x 180 cm (accoudoir haut 12 cm (HT 70cm) compris)
 - + 1 x manchot (L) 180 cm (accoudoir haut 12 cm (HT 70cm) compris)
 - 1 x coussin DOSSIER 60 cm (méridienne)
 - 1 x coussin DOSSIER 120 cm (manchot)
 - 2 x coussins DECO 30 x 50 cm

SENS DE L'ANGLE



COMPOSITIONS DES GRANDS ESPACES L & XL

Pour plus de pictogrammes et de visuels, se référer à la fiche commande "À LA CARTE".



L & XL

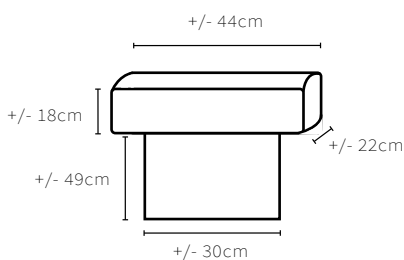
ACCOUDOIRS HAUTS 12 CM + ACCOUDOIRS COURTS 42 CM
HIGH ARMESTS 12 CM + SHORT ARMESTS 42CM

- 0814 LOFT 02 Composition d'angle 5 places - LG 348 X 138 CM x
- 1 x chaise longue ouverte (XL) 138 cm (accoudoir haut 12 cm (HT 70cm) compris)
 - + 1 x chauffeuse (L) 168 cm + 1 x accoudoir court 42 cm (HT 52 cm)
 - 1 x coussin DOSSIER 90 cm (chaise longue XL)
 - 1 x coussin DOSSIER 120 cm (chauffeuse L)
 - 2 x coussins DECO 30 x 50 cm

Dessinez-nous p.3 la configuration voulue ainsi que le sens de l'angle:

Simply draw us p.3 the desired configuration and the direction of the angle :

TÊTIÈRE



- DÉHOUSSABLE
 - STRUCTURE EN MÉTAL coloris CHROME
 - MOUSSE : SOFT 18KG
 - COUTURE : Neutre
- TISSU ET COLORIS IDENTIQUE À LA HOUSSE

Tête x

INFORMATIONS IMPORTANTES

 Marque française

 Fabrication italienne

VISUELS / INDICATIONS

Visuels non contractuels - le nombre de place assise est à titre indicatif - Dimensions en CM (tolérance de fabrication +/- 3,5%) - Mesures hors tout.

TECHNIQUE

100% déhoussable, finition ajustée et scrachée.

Les coussins de dossiers sont en remplissage Mixte-plumes avec chambres indépendantes.

Structure avec suspension en sangles larges, bois massif et panneaux de particules, multiplis, pieds PVC noir 2,5 cm en retrait.

Assise CONFORT MOELLEUX avec mousse 30 KG - recouverte d'une ouate de confort.

Livré monté.



Rendez-vous sur [notre site](#) pour plus de précisions sur l'aspect technique.

RODAGE ET CONFORT

Le rodage d'une assise (mousse + sangles) doit se faire sur toute la surface et de façon régulière afin d'avoir une homogénéité et d'éviter des différences de souplesses, d'où l'importance de s'asseoir régulièrement sur toutes les surfaces d'assises. Une fois rodée un pourcentage de souplesse d'environ +/- 20% est à prendre en considération. Une position d'assise trop en avant de façon régulière, peut faire tourner la housse vers l'avant, cela ne sera pas considéré comme un défaut. La notion et le ressenti d'un confort (moelleux ou medium) est propre à chacun et peut varier suivant les différentes dimensions, le revêtement, la grandeur de l'assise, le temps d'utilisation. Il est essentiel de taper très régulièrement les coussins de dossiers afin qu'ils gardent leurs gonflants et de réajuster si besoin les housses d'assises. La durée de vie d'un produit dépend de la fréquence d'utilisation et du soin qui lui est apporté.

DÉHOUSSAGE / ENTRETIEN

Obligatoirement être effectué par un professionnel

TISSUS

Confection avec tissus de la collection SOFAREV.

Confection impossible avec un tissu type Lin, tissu trop souple ou tissu rayé.

Les tissus à poils ras, mat ou plus ou moins brillant, ont la particularité de changer de nuances, de couleurs, en fonction de l'intensité d'éclairage et/ou du sens du positionnement du poil des différentes parties du canapé mis au point par le bureau d'étude. Cette particularité esthétique et technique fait partie intégrante du tissu et de la confection et n'est en aucun cas un défaut ou une erreur de coloris, de même lors de marquage à cause de poils écrasés après déballage ou utilisation. Suivant l'exposition à la luminosité et le sens de confection sur certaines parties, la nuance peut-être plus ou moins prononcée et changeante. Les tissus bouclettes ont une particularité de tissage qui reste sensible aux accros et à l'étirement du fil(s) qui n'est pas considéré comme un défaut. La décoloration d'un tissu peut-être plus ou moins rapide suivant l'exposition au soleil, à la lune, ainsi que le temps d'exposition derrière une fenêtre ou une baie vitrée non traitée anti-UV. La confection en tissu client est possible sous réserve de validation par notre bureau d'étude et uniquement après un test du tissu, celui-ci étant sous la responsabilité du client quant à sa tenue technique et esthétique dans le temps.

MONO (ASSISE)

L'assise en mono-bloc oblige techniquement à prendre en considération un effet de pochage (tissu faisant des plis), qui sera plus ou moins prononcé suivant : la grandeur de l'assise, le type de revêtement et l'utilisation.

DELAIS (FABRICATION ET LIVRAISON)

Le délai "moyen et non garanti" est de 4 à 6 semaines (départ usine) + 2 à 3 semaines suivant le type de livraison choisie. Nos produits sont fabriqués uniquement à la commande avec un choix important de configurations et revêtements nous oblige à être tributaire de l'approvisionnement des matières premières.

*Ce délai sera prolongé en fonction des périodes de fermeture de la production.

LIVRAISON

A réception la marchandise est sous la responsabilité du client, un contrôle minutieux au déballage doit-être effectué. A noter q'un emballage intact n'exclu pas une détérioration cachée.

GARANTIE

Nos produits sont garantis 2 ans contre tous défauts de fabrication ou vice caché. Cependant toute utilisation non conforme, inappropriée, excessive ou toute dégradation du produit fera perdre toute garantie. Nos produits ne sont ni repris, ni échangés. Fabriqués à la commande, aucune annulation ne sera possible une fois la commande confirmée.